



AIDE DU QUOTIDIEN : SIMPLIFIEZ VOTRE QUOTIDIEN GRÂCE AUX APPLICATIONS MOBILES



Le numérique peut grandement faciliter notre quotidien, même pour les petites tâches comme payer un parcmètre ou réserver un restaurant. Grâce aux applications mobiles, tout devient plus simple et accessible, directement depuis votre smartphone !

Voici un guide pour vous aider à tirer parti de ces outils de manière sereine et sécurisée.

Et en prime, à la fin de cette fiche, un tutoriel pour utiliser Mapstr et apprendre à créer une carte de tous vos endroits préférés.


Préparez vous !



Avant de commencer, voici quelques étapes à suivre :

- **Assurez-vous d'avoir un smartphone compatible** : Les applications fonctionnent mieux avec des versions récentes d'iOS (Apple) ou Android.
- **Connexion Internet** : Vérifiez que votre téléphone est bien connecté au Wi-Fi ou à un forfait de données mobiles.
- **Téléchargement sécurisé** : Téléchargez les applications uniquement depuis les boutiques officielles (App Store pour iPhone, Google Play Store pour Android).
- **Créer un compte en toute sécurité** : Choisissez des mots de passe robustes, évitez de réutiliser les mêmes mots de passe, et, si possible, activez la double authentification.

Notre sélection d'applications :



Payer votre stationnement : Plus besoin de monnaie ! Payez votre parcmètre directement depuis votre téléphone avec des applications comme [PayByPhone](#) (disponible aussi sur site web) ou [Flowbird](#).

Étape pratique : Ouvrez l'application, sélectionnez votre emplacement et suivez les instructions pour le paiement.



AIDE DU QUOTIDIEN : SIMPLIFIEZ VOTRE QUOTIDIEN GRÂCE AUX APPLICATIONS MOBILES



Réserver un restaurant : Trouvez et réservez une table dans votre restaurant préféré en quelques clics avec [TheFork](#) ou [Zenchef](#).

Certains restaurants offrent des réductions si vous réservez en ligne !

Commander un taxi ou un VTC : Déplacez-vous facilement en réservant un taxi avec [G7](#) ou un VTC avec [Uber](#), [Lyft](#) ou [Bolt](#).



Certains applications offrent des réductions lors des premiers trajets et certaines occasions.



Trouver un hébergement : Planifiez vos vacances ou vos escapades en réservant un logement chez l'habitant avec [Airbnb](#) ou une chambre d'hôtel avec [Booking.com](#). Ou encore échangez votre maison avec [HomeExchange](#).

Acheter vos billets de train ou d'avion : Réservez vos billets de transport en toute simplicité avec [Trainline](#), [Skyscanner](#) ou [SNCFconnect](#).

Gérez vos réservations de vols, vos cartes d'embarquement et suivez l'état de vos vols en temps réel avec des applications comme [Air France](#) ou [CheckMyTrip](#), votre assistant de voyage numérique, vous apportant l'itinéraire du voyage, les alertes de vol, les services de voyage et les extras en un seul endroit pour vous déplacer en douceur de porte à porte.





AIDE DU QUOTIDIEN : SIMPLIFIEZ VOTRE QUOTIDIEN GRÂCE AUX APPLICATIONS MOBILES



Faire vos listes de courses : **Bring!** est une application pratique pour créer, organiser et partager vos listes de courses en toute simplicité. Vous pouvez y ajouter des produits, vous inspirer de recettes, et même consulter les offres et promotions en cours. Créez vos listes de courses et partagez-les facilement avec votre famille ou vos amis pour une organisation collaborative et efficace.



Vous pouvez organiser vos produits par catégories (fruits, légumes, produits laitiers) pour ne rien oublier en magasin !

Faire vos courses en ligne : Gagnez du temps en commandant vos courses sur internet et faites-vous livrer à domicile ou retirez-les en magasin avec des applications comme **Carrefour** ou **Auchan Drive**, **U drive**, **Houra**, **Picard**, etc Vous pouvez même vous simplifier la vie en choisissant vos recettes et en commandant les ingrédients nécessaires directement via des applications comme **Jow** ou **Marmiton**.



Créez votre compte fidélité dans vos enseignes pour bénéficier d'avantages exclusifs et optez pour le click & collect pour une expérience shopping rapide et pratique.

Avec Jow ou Marmiton vous pouvez créer des menus adaptés à vos goûts et à vos envies. Un livre de recettes unique à votre image !



Consulter les catalogues et promotions : Feuillotez les catalogues de vos magasins préférés (**Lidl**, **Leclerc**, **Carrefour**, etc.) directement sur votre téléphone et profitez des dernières promotions.



AIDE DU QUOTIDIEN : SIMPLIFIEZ VOTRE QUOTIDIEN GRÂCE AUX APPLICATIONS MOBILES



Gérer vos abonnements de transport : Renouvelez votre abonnement de transport en commun, consultez les horaires et les itinéraires en temps réel avec les applications de votre réseau de transport local.



Plus besoin de chercher votre carte ou vos tickets de transport. Certaines applications vous permettent de dématérialiser tous vos titres. Votre smartphone devient votre passeport pour les transports en commun. Pratique, simple, sécurisé et en plus vous évitez les files d'attente !



Cartographier vos endroits préférés : Créez des cartes personnalisées de vos lieux favoris, partagez vos recommandations avec vos amis et découvrez de nouveaux endroits grâce à des applications comme [Mapstr](#) ou [Google My Maps](#).



Google Maps vous informe des conditions de circulation en temps réel, des accidents, des travaux et des fermetures de routes.

Services à la personne : Trouvez une aide à domicile, un jardinier ou un bricoleur en quelques clics grâce à des plateformes spécialisées. [Helping](#), [Wecasa](#), [Yoojo](#), etc...



Livraison de repas : Faites-vous livrer des repas équilibrés et adaptés à vos besoins directement chez vous. [Les Menus Services](#), [Saveurs et Vie](#), propose des services comme le portage de repas ou de l'aide à domicile.



AIDE DU QUOTIDIEN : SIMPLIFIEZ VOTRE QUOTIDIEN GRÂCE AUX APPLICATIONS MOBILES



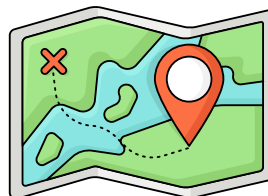
Mapstr : Créez et partagez votre carte personnalisée

Mapstr est une application gratuite disponible partout dans le monde qui vous permet de créer votre propre carte en épinglant les endroits que vous aimez ou que vous souhaitez découvrir. Que vous soyez un grand voyageur ou que vous aimiez simplement découvrir de nouveaux lieux près de chez vous, Mapstr vous aide à garder tous vos lieux favoris en un seul endroit.

Que pouvez vous faire dans Mapster

1


Créer une carte de vos endroits préférés : Épingler les cafés, parcs, restaurants, services de santé (pharmacies, cabinets médicaux) pour un accès facile à vos lieux du quotidien.



2
Garder des souvenirs de voyage et partager avec les proches : Idéal pour les excursions ou voyages, avec la possibilité d'ajouter des notes et de partager vos découvertes.

3

Découvrir de nouveaux lieux recommandés par d'autres utilisateurs : Suivez les recommandations locales, abonnez vous à d'autres utilisateurs et découvrez de nouveaux lieux adaptés aux seniors, comme des parcs ou des cafés tranquilles.



4
Simplifier l'organisation de la vie quotidienne : Regroupez toutes vos adresses utiles sans avoir besoin de notes papier et partager les bons plans avec vos amis.

5

Personnalisation complète avec des catégories et tags : Classez vos lieux par catégories (restaurants, magasins, loisirs) et ajoutez des tags pour simplifier vos recherches (par exemple, "sortie", "bons plans")



En résumé, Mapstr est accessible dans toutes les villes, grandes ou petites, et peut être personnalisé selon chaque endroit où vous vous rendez. Cela en fait un outil précieux, utilisable à la fois dans votre commune de résidence et lors de vos voyages.



AIDE DU QUOTIDIEN : SIMPLIFIEZ VOTRE QUOTIDIEN GRÂCE AUX APPLICATIONS MOBILES



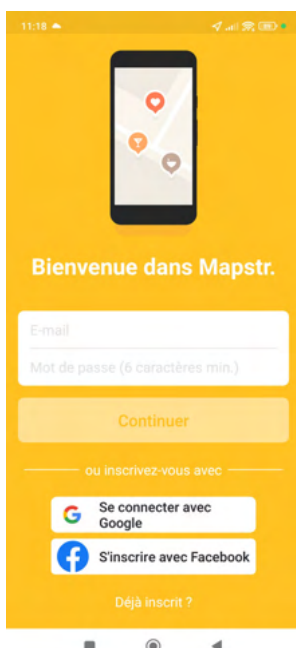
Tutoriel : Commencer à vous créer une carte dans Mapstr

Suivez ces étapes simples pour découvrir ou enregistrer vos lieux préférés sur Mapstr.

Suivez ces étapes simples pour enregistrer vos lieux préférés sur Mapstr.

Télécharger et ouvrir l'application Mapstr :

- **iPhone** : Installez Mapstr depuis l'[App Store](#).
- **Android** : Installez Mapstr depuis le [Google Play Store](#).
- Ouvrez l'application une fois installée.



Créer un compte :

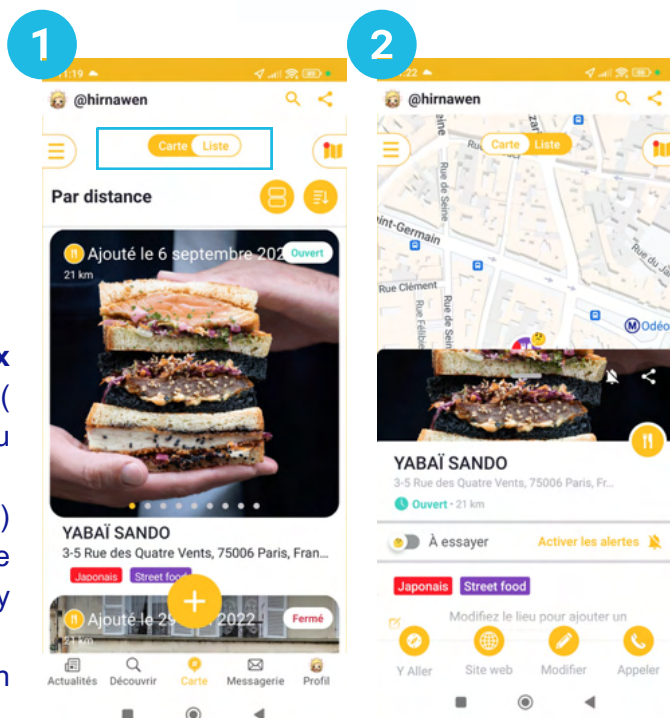
Inscrivez-vous avec votre adresse e-mail ou connectez-vous via Google ou Facebook.

Bienvenue sur Mapstr !

Sur votre page d'accueil va s'afficher des **suggestions de lieux** faite selon vos goûts et classées en fonction de la distance (image 1). Vous pouvez choisir l'affichage sous forme de liste ou carte.

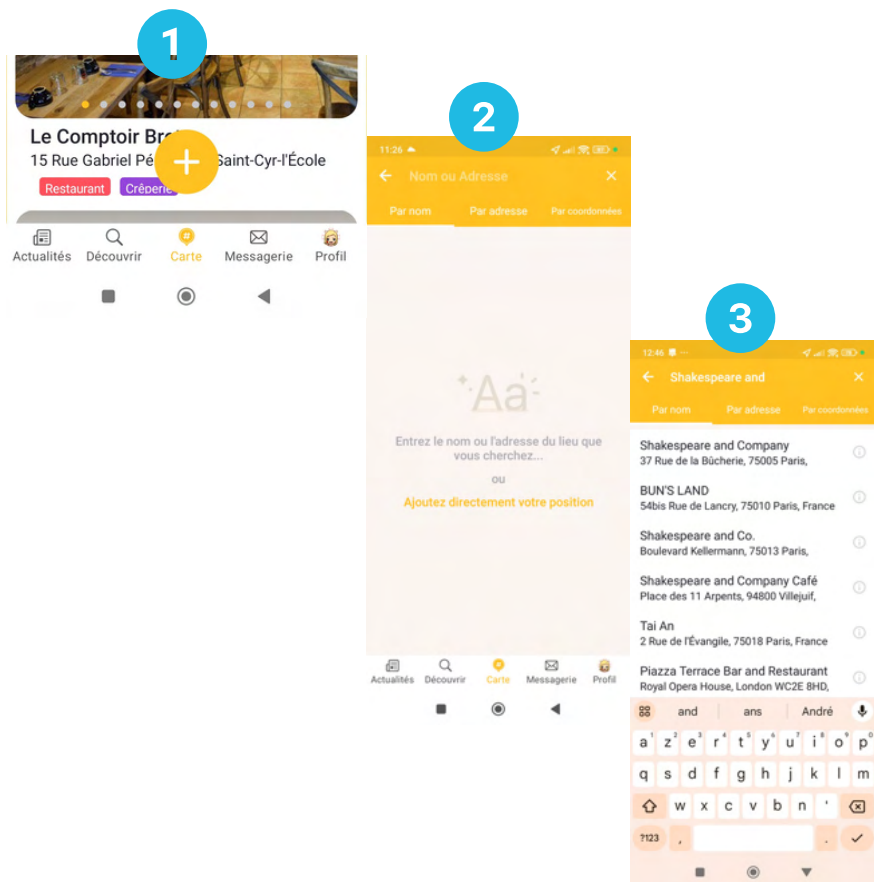
Choisissez un établissement, un détail (site web / contacts) ainsi que la carte interactive vont s'ouvrir pour vous permettre d'en savoir plus et localiser les lieux en zoomant. Pour vous y rendre appuyez sur l'icône "Y aller" (image 2).

Il est possible de modifier les informations du lieu en tapotant en bas sur "Modifier".





AIDE DU QUOTIDIEN : SIMPLIFIEZ VOTRE QUOTIDIEN GRÂCE AUX APPLICATIONS MOBILES



Ajouter une épingle :

- Sur votre menu accueil appuyez sur le “+” . (image 1)
- Entrez le nom ou l’adresse du lieu (par exemple, un restaurant ou une librairie, etc...) (image 2)
- Sélectionnez le lieu parmi les résultats (image 3).

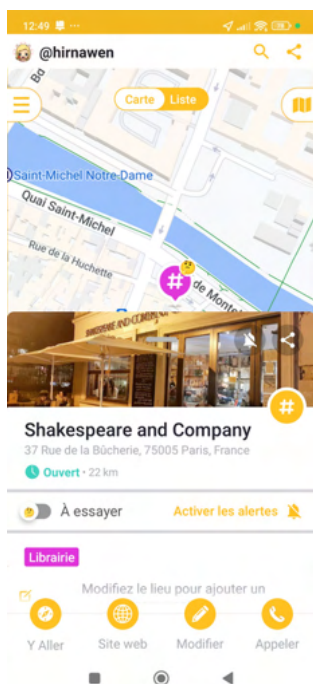
Personnaliser votre épingle :

- **Nom et notes** : Ajoutez des notes pour garder en mémoire des détails (ex. "Restaurant italien, bonnes pizzas" ou "Parc idéal pour les balades").
- **Tags** : Ajoutez des tags (mots-clés) pour retrouver facilement vos lieux.
- Connaissez vous déjà ce lieu ou voulez-vous l’essayer ? dans ce cas choisissez “**A essayer**” en bas à gauche.







AIDE DU QUOTIDIEN : SIMPLIFIEZ VOTRE QUOTIDIEN GRÂCE AUX APPLICATIONS MOBILES

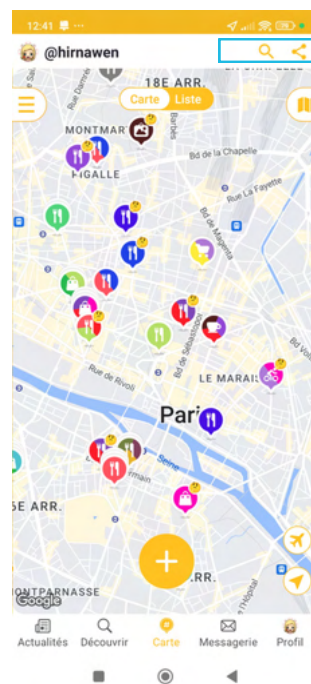


Sauvegarder l'épingle : Appuyez sur “Enregistrer” pour finaliser. Et voilà votre premier lieu a été enregistré et est visible sur votre carte !

Consulter et partager vos épingles :

Retrouvez vos lieux enregistrés sous forme de marqueurs sur la carte.

Vous pouvez partager vos cartes via cet icône  et vous abonner à d'autres personnes en explorant la fonction  Découvrir



Et voilà il ne vous reste plus qu'à enrichir votre carte et allez découvrir ces nouveaux endroits !



Nous vous recommandons d'ajouter des photos pour personnaliser vos épingles et renseigner la communauté.

Utilisez des tags personnalisés comme “café terrasse” ou “marché local” pour retrouver facilement les lieux.



Avec Mapstr, vous pourrez garder en mémoire tous les lieux que vous aimez, pour les revisiter ou les recommander facilement à vos proches !